

Retrouvez gratuitement le BSV toutes les semaines sur les sites Internet de
la [Chambre Régionale d'Agriculture Grand Est](#) et de la [DRAAF](#)

BSV n°19 – 2 juillet 2025

À RETENIR CETTE SEMAINE

Cliquez sur le sommaire pour accéder directement au paragraphe



DONNÉES MÉTÉO

Les températures devraient redescendre après une semaine de canicule.

MAÏS

Stade : De 11 à 16 feuilles.

Pyrale : Le vol de la pyrale monovoltine se poursuit.

NOTE BIODIVERSITÉ

Arbres et haies champêtres.



Parcelles observées cette semaine :

19 Maïs.



Les prévisions météorologiques annoncent des températures très élevées.

- Prévision météo à 7 jours pour Haguenau :

JEUDI 03	VENDREDI 04	SAMEDI 05	DIMANCHE 06	LUNDI 07	MARDI 08	MERCREDI 09
 20° / 28° 15 km/h	 16° / 31° 10 km/h	 15° / 31° 10 km/h	 16° / 29° 20 km/h 45 km/h	 16° / 23° 20 km/h 45 km/h	 14° / 23° 20 km/h 45 km/h	 13° / 22° 15 km/h

(Source : Météo France, 02/07/2025 à 08h06. Retrouvez les données météo actualisées [ici](#))

- Prévision météo à 7 jours pour Sélestat :

JEUDI 03	VENDREDI 04	SAMEDI 05	DIMANCHE 06	LUNDI 07	MARDI 08	MERCREDI 09
 22° / 27° ► 20 km/h	 17° / 30° ► 10 km/h	 16° / 31° ► 10 km/h	 15° / 27° 15 km/h	 16° / 22° ► 15 km/h 40 km/h	 13° / 25° ► 5 km/h 40 km/h	 15° / 23° ► 15 km/h

(Source : Météo France, 02/07/2025 à 08h06. Retrouvez les données météo actualisées [ici](#))

- Prévision météo à 7 jours pour Altkirch :

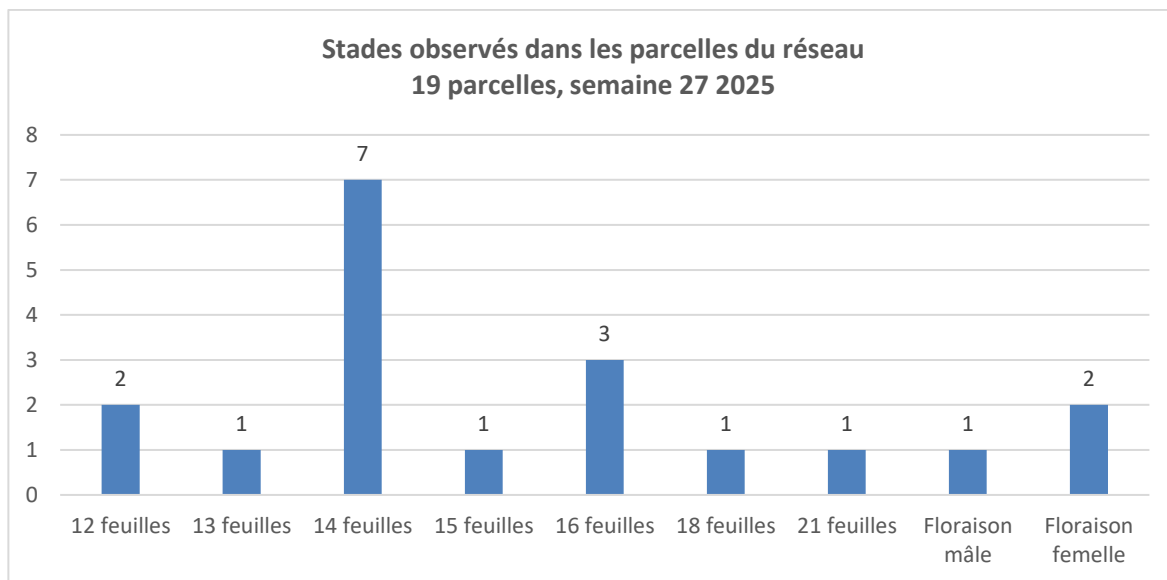
JEUDI 03	VENDREDI 04	SAMEDI 05	DIMANCHE 06	LUNDI 07	MARDI 08	MERCREDI 09
 21° / 28° ► 15 km/h	 18° / 29° ► 10 km/h	 15° / 31° ► 15 km/h	 15° / 27° ► 20 km/h 45 km/h	 15° / 22° ► 15 km/h 55 km/h	 11° / 23° ► 20 km/h 45 km/h	 14° / 23° ◄ 10 km/h 45 km/h

(Source : Météo France, 02/07/2025 à 08h06. Retrouvez les données météo actualisées [ici](#))



1 Stades phénologiques

19 parcelles ont fait l'objet d'observations cette semaine, couvrant une grande partie du territoire alsacien. Le maïs continue à pousser rapidement. Les premiers sont à floraison femelle.



Attention ! Échelle communément utilisée par ARVALIS : le stade foliaire est déterminé par le comptage de toutes les feuilles visibles. Toute feuille ou portion de limbe que l'on aperçoit lorsque l'on place les yeux à la hauteur du cornet et que l'on regarde horizontalement doit être compté.

Concordance des stades avec l'échelle BBCH : 11-12 feuilles (BBCH 20-21), 13-14 feuilles (BBCH 22-232), 15-16 feuilles (BBCH 24-25)

2 Pyrales

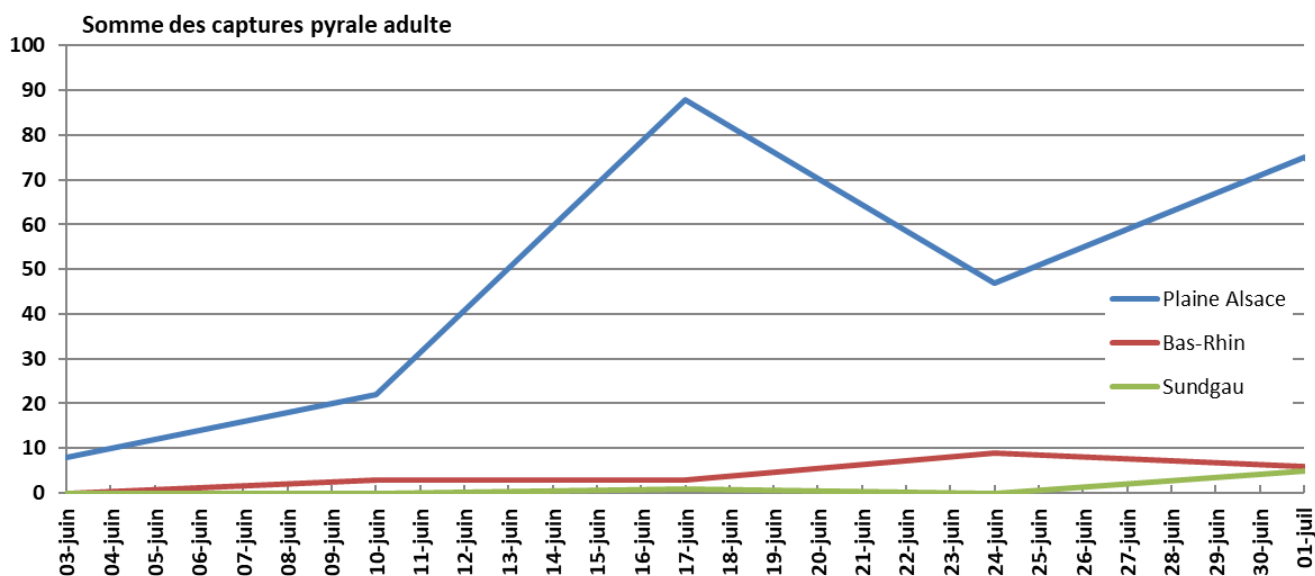
a. Observations

Le premier pic de vol de la bivoltine est dépassé.

Le vol de la monovoltine continue de prendre de l'ampleur sur la majeure partie de l'Alsace :

- Dans le secteur de la plaine d'Alsace, 6 sites sur 7 piègent des papillons de pyrale. Les captures remontent.
- Dans le nord Bas-Rhin le vol continue. Moins de captures dans le piège phéromone de Berstett et une stabilisation dans celui de Maennolsheim.
Le piège lumineux de Maennolsheim montre quant à lui une diminution des captures.
- Dans le Sundgau, 1 piège sur les 2 a capturé des papillons.

Dynamique de vol de la pyrale - réseau piégeage phéromone BSV Alsace



Des pontes ont été observées à Berstett et à Grussenheim.

Des dégâts larvaires ont été observés hors du réseau.

Les fortes températures et le manque d'humidité devrait perturber l'éclosion des adultes ainsi que la ponte cette semaine.



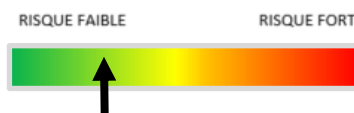
b. Seuil indicatif de risque

Il n'existe pas de seuil indicatif de risque à priori pour ce ravageur.

c. Analyse de risque

Il n'existe pas de seuil indicatif de risque à partir des observations actuelles pour la lutte contre la pyrale. L'analyse de risque se base sur l'infestation larvaire à l'automne précédent, source des populations de l'année en cours.

L'hiver chaud et humide de cette année n'est pas favorable à la survie larvaire. Le risque est donc plutôt faible pour l'instant, il sera à réévaluer en fonction des conditions climatiques lors de la ponte.



d. Gestion alternative du risque



Il existe des solutions de biocontrôle pour protéger les maïs contre la pyrale. La liste est disponible sur ce lien : [Liste des produits de biocontrôle | Ecophytopic.](#)

Les trichogrammes (*Trichogramma brassicae*) peuvent être utilisés pour protéger les parcelles de maïs. Ces petits hyménoptères spécifiques de la pyrale déposent leurs œufs dans ceux du ravageur. Les larves qui se développent se nourrissent des œufs de pyrale, détruisant ainsi les populations de ravageurs. La pose des trichogrammes devrait s'effectuer cette semaine pour les secteurs précoces.

Des méthodes alternatives existent également, pour plus d'informations, consulter la fiche [pyrale du maïs](#).

3 Chrysomèle des racines du maïs

Le réseau de piégeage est en cours d'installation donc aucun chiffre n'est diffusable aujourd'hui.

Pour autant, de nombreuses observations sont faites surtout dans le Haut-Rhin. Des parcelles sont versées suite aux premiers tours d'eau et coups de vent qui permettent d'identifier les zones où les nécroses racinaires sont les plus prononcées.

Les 1^{ers} adultes sont visibles dans les parcelles depuis le 23 juin. Des soies grignotées témoignent de leur activité dans les parcelles les plus précoces déjà à floraison mâles et/ou femelle.



Ce bulletin est produit à partir d'observations ponctuelles réalisées sur un réseau de parcelles. S'il donne une tendance de la situation sanitaire régionale, celle-ci ne peut pas être transposée telle quelle à chacune des parcelles.

Observations : AB2F Conseil, AGRO 67, Arvalis - Institut du Végétal, CAC – Ampélys, Chambre d'Agriculture d'Alsace, Le Comptoir Agricole, CRISTAL UNION, Gustave MULLER, ETS LIENHART, WALCH.

Rédaction : Arvalis Institut du Végétal, Chambre d'Agriculture d'Alsace, Cristal Union et Terres Inovia.

Bulletin édité sous la responsabilité de la Chambre Régionale d'Agriculture Grand Est.

Dans une démarche d'amélioration continue de qualité de la surveillance biologique du territoire, la DRAAF assure un contrôle de second niveau sur l'ensemble du processus d'élaboration des BSV.

Coordination et renseignements : Joliane BRAILLARD - joliane.brillard@grandest.chambagri.fr

Cette note vise à accompagner la démarche agro-écologique portée par le Bulletin de Santé du Végétal. Elle propose une synthèse de 2 pages sur un volet biodiversité associé à la santé générale des agro-écosystèmes.

Arbres et haies champêtres

Leurs rôles dans l'agroécosystème

Brins d'infos

Les arbres et les haies champêtres sont des éléments essentiels dans nos différents paysages. Hérités d'un passé agricole aujourd'hui lointain, ils sont un support toutefois essentiel pour les services écosystémiques dont dépend l'agriculture.

Arbres et haies / temporalité

L'agriculture et l'élevage pré-industriels dépendaient largement des services fournis par les arbres, donnant lieu à des configurations spécifiques. On pense bien sûr au bocage entourant cultures et prairies, mais il existait aussi d'autres aménagements spécifiques comme les cultures associées aux plantations d'arbres fruitiers, les vignes avec des arbres fruitiers et des céréales. [\[CLIC-info\]](#)



Crédits: Matthieu Debaillieu

Dans la seconde moitié du XXe siècle, plusieurs facteurs ont provoqué une diminution de la place de l'arbre : l'augmentation de la taille des parcelles et des exploitations, le remembrement, et la mécanisation.

Selon Pointereau et Coulon (Solagro), près de 70 % des haies présentes lors de l'apogée du bocage (1850 à 1930) avaient disparu en 2006. Ce déclin est aujourd'hui plus lent, mais toujours très important puisqu'on estime qu'entre 11 500 et 23 571 km de haies disparaissent chaque année (Sénat, 2022 et CGAER 2023). [\[CLIC-sénat\]](#) [\[CLIC-CGAER\]](#)



Crédits: Remonter le temps - IGN

Aujourd'hui, l'arbre et la haie champêtres sont vus comme des infrastructures agroécologiques qu'il faut préserver et réimplanter dans les exploitations agricoles.



On voit se développer des nouvelles formes de gestion de l'arbre, comme l'agroforesterie intraparcélaire (dite "moderne"), et de nombreux programmes valorisent la plantation.

Mais malgré ce renouveau, les linéaires de haies n'ont pas cessé de diminuer, en particulier à cause d'un entretien inapproprié. A la replantation doit donc être associée une bonne gestion des haies encore présentes sur les exploitations agricoles. [\[CLIC-label-haie\]](#)

Ecologie et fonctions

Arbres et haies / biodiversité

La haie et les arbres isolés sont des garde-manger, des lieux d'accueil et de reproduction, des couloirs de circulation et des points de repère pour des organismes extrêmement variés (flore, insectes et autres invertébrés, mammifères, oiseaux, reptiles...). [\[CLIC-info\]](#)

Tous ces organismes rendent des services essentiels : dégradation de la matière organique, prédation des ravageurs de culture, pollinisation...

Par exemple, les haies ont un immense potentiel pollinifère, elles attirent une grande variété d'insectes pollinisateurs autant sur les fleurs des arbres et arbustes que sur l'ourlet herbacé.



Crédits: CVI@ SPIPOLL

Pour observer ces insectes, n'hésitez pas à découvrir le programme de sciences participatives SPIPOLL [\[CLIC-info\]](#)

On peut noter que les bordures de haies sont de véritables zones refuge pour les carabiques et les staphylyns (qui sont le plus souvent des auxiliaires de culture). Elles sont aussi favorables aux araignées.



Crédits: Julien Bourque - INPN - MNHN

Arbres et haies / système agricole

L'arbre champêtre et la haie peuvent apparaître comme des contraintes dans l'exploitation agricole (concurrence pour l'eau et les nutriments, travail de gestion parfois chronophage), mais ils rendent aussi des services essentiels aux zones agricoles. On pense d'abord aux systèmes d'élevages, mais les grandes cultures peuvent aussi largement en bénéficier, notamment en ce qui concerne la protection des sols et la régulation biologique.

Aménagement des parcelles



- Générer un effet brise vent
- Créer des zones tampon permettant de lutter contre l'érosion des sols et les inondations [\[CLIC-info\]](#)

Gestion de la fertilité



- Augmenter le taux de matière organique
- Stocker l'eau dans le sol [\[CLIC-info\]](#)

Productions alternatives



- Produire des fruits, du bois d'œuvre, du bois de chauffage, du BRF (Bois Raméal Fragmenté) [\[CLIC-info\]](#)

Amélioration du bien-être du bétail



- Fournir de la fraîcheur et des abris
- Fournir du fourrage d'appoint [\[CLIC-info\]](#)

Arbres et haies / focus Végétal local



Végétal local est une marque collective à l'initiative des Conservatoires botaniques nationaux, de l'Afag-Agroforesteries et de Plante et Cité en 2015, aujourd'hui portée par l'OFB. Les végétaux ainsi labellisés sont issus de collectes en milieu naturel, ils n'ont pas subi de sélection par l'homme ou de croisement, et sont naturellement présents dans la région d'origine considérée. [\[CLIC-info\]](#)



Crédits: Marque Végétal Local

Planter des arbres et arbustes issus de cette marque (tout en ajustant les essences de la haie au contexte spécifique), c'est restaurer les écosystèmes en se basant sur des végétaux prélevés et restitués dans un même territoire.

Onze grandes régions écologiques ont été définies en France métropolitaine dans le cadre de la marque.

Mise en place et gestion

Arbres et haies / différentes formes

Derrière le concept de haies, on trouve :

- des haies brise-vent,
- des haies basses,
- des haies à vocation productive (production de bois et/ou de broyat)
- des haies diversifiées utiles pour la biodiversité ... [\[CLIC-info\]](#)

Derrière le concept d'intracellulaire, il y a :

- des arbres en alignement avec des écartements possibles très différents,
- une vocation environnementale, paysagère et/ou productive,
- des formes adaptées aux grandes cultures et d'autres à l'élevage (avec des possibilités encore différentes selon le bétail) ... [\[CLIC-info\]](#)

Chaque projet est unique et répond à des besoins spécifiques.

Arbres et haies / des freins à lever

La gestion et l'implantation d'arbres sur une exploitation peuvent être perçus comme des contraintes techniques et économiques, mais des leviers d'adaptation existent et sont à développer.

- Les projets de plantation bénéficient d'aides financières spécifiques.
- Le choix des essences doit se faire avec un conseiller, en prenant en compte à la fois les paramètres pédo-climatiques et les objectifs des exploitants.
- Afin d'éviter que la gestion des arbres ne deviennent chronophage, il est possible d'adapter les pratiques de gestion (laisser plus de place à la haie pour limiter les besoins d'entretien par exemple). Passer par la contractualisation de MAEC, par l'organisation de travaux collectif ou par des filières de valorisation du bois sont aussi des pistes d'action à explorer.

Arbres et haies / bien planter les arbres

Pour assurer une bonne reprise des arbres, plusieurs points sont à prendre en compte.

- Bien préparer le sol en amont.
- Planter en respectant le racinaire de l'arbre.
- Pailler le sol après la plantation.
- Protéger l'arbre avec des protections adaptées.
- Bien entretenir les ligneux les premières années suivant la plantation. [\[CLIC-info\]](#)



A noter : il est aussi possible d'implanter des haies sans planter, grâce à la RNA (Régénération Naturelle Assistée) ou à la création de haies de Benjes ou "haies sèches". [\[CLIC-info\]](#) [\[CLIC-info\]](#)

Arbres et haies / travailler en collectif

Travailler avec des experts locaux permet de lever en grande partie les freins à la plantation et à la gestion des arbres en milieu agricole.



De très nombreuses structures proposent un accompagnement technique de qualité, notamment au sein du réseau Afac-Agroforesteries [\[CLIC-info\]](#), dans les Chambres d'Agriculture, [\[CLIC-info\]](#) ou bien au sein des Fédérations de chasse [\[CLIC-info\]](#).

- Des programmes d'aide à la plantation et à la gestion des arbres en milieu agricole peuvent apporter un soutien financier. Les structures précédemment citées peuvent d'ailleurs prendre en partie ces démarches en charge [\[CLIC-aide-territoire\]](#) [\[CLIC-pacte-haie\]](#)
- Depuis une vingtaine d'années des filières de valorisation du bois de bocage se sont mises en place et permettent d'aider à valoriser le bois des haies [\[CLIC-info\]](#).
- Enfin, de plus en plus d'associations locales proposent un appui important en organisant des chantiers collectifs de plantation avec des citoyens [\[CLIC-plantateurs-volontaires\]](#) [\[CLIC-maison-botanique\]](#)

Bonnes pratiques agricoles

Recommandations agronomiques générales (liste non exhaustive)

Il y a de nombreuses manières d'implanter des arbres et des haies selon les différents projets et situations.

- Créer et maintenir des haies larges (1,5 à 3 mètres) :
- Favoriser la présence de plusieurs strates végétaives (arbres, arbustes, buissons, herbacées, lianes) pour diversifier les niches écologiques :
- Peupler la haie d'une variété d'essences nectarifères et florifères (succession de floraisons au fil des saisons) pour favoriser un cortège d'insectes et d'araignées associés :
- Privilégier la plantation de végétaux locaux :
- Maintenir des vieux arbres pour les insectes saproxyliques (qui ne causent pas de dégâts sur les arbres vivants) :
- Assurer la présence d'un point d'eau, essentiel à la biodiversité :
- Lier la haie à un maillage plus large (talus, fossés, murs de pierres, cours d'eau) pour assurer une connectivité à l'échelle du territoire :
- Penser l'écartement des arbres et arbustes en fonction d'un projet adapté à l'exploitation agricole :
- Se faire aider par des structures spécialisées pour un accompagnement technique adapté :
- Créer du lien avec les collectivités proches pour penser les continuums de biodiversité dans une approche territoriale.

Pour aller plus loin, quelques recommandations :

- [\[clac\]](#) Afac-Agroforesteries
- [\[clac\]](#) Pacte en faveur de la haie
- [\[clac\]](#) Association Française d'Agroforesterie
- [\[clac\]](#) Guide de préconisation de gestion durable des haies (AFAC-Agroforesterie)
- [\[clac\]](#) Témoignages d'agriculteurs sur Osaé (Osez l'Agroécologie)
- [\[clac\]](#) Guide : comment planter une haie ? (LPO)
- [\[clac\]](#) Guides techniques région par région pour des haies pollinifères (Pollinis)
- [\[clac\]](#) Guide de gestion durable des haies (CA Pays-de-la-Loire et Bretagne)

Arbres champêtre et haies / témoignage

François MICHAUD

98 ha en Grande Culture, Thuré (86).

Agriculteur impliqué dans le GIEE « Maison de la semence paysanne Poitou-Charentes » avec l'association « Cultivons la biodiversité en Poitou-Charentes » et le GIEE « En marche vers des systèmes autonomes et économes dans le Châtelleraudais ». Lauréat du Concours National des Pratiques d'Agroforesterie 2018-2019

Observations phares :

“ Mon terrain est pentu, je cherchais une solution pour lutter contre l'érosion des sols. Elle a disparu depuis l'implantation des arbres. C'était l'un des objectifs majeurs que je souhaitais atteindre avec l'agroforesterie. Ça a marché dès la première année. Autre atout : la présence régulière d'arbres crée un microclimat qui permet de façon globale de mieux résister à la sécheresse. Cette année de canicule, le sorgho situé en bordure des arbres a mieux résisté. Enfin, je constate au quotidien que les arbres sont des éléments incontournables pour la biodiversité. Ils apportent le gîte et le couvert pour tous les auxiliaires des cultures, c'est-à-dire qu'ils offrent un abri pour se protéger et se reproduire et, en même temps, ils apportent de la nourriture. Par ailleurs, la faune est plus abondante, je vois souvent des lièvres et des chevreuils.

[\[clac-ressource\]](#)

“Agroforesterie : « Les arbres sont essentiels au sol »”
Ministère de l'Agriculture et de la Souveraineté Alimentaire