



Animateur référent

Quentin GIRARD
ARVALIS
02 32 07 07 54
q.girard@arvalis.fr

Animatrice suppléante

Maëlle LE BRAS
ARVALIS
02 31 71 13 91
m.lebras@arvalis.fr

Animateur suppléant

Louis HECK
ARVALIS
02 31 71 21 93
l.heck@arvalis.fr

A retenir

- ✓ **Stades** : Les parcelles de **blé tendre d'hiver** suivies cette semaine sont majoritairement à **grain laiteux (33%)**. Les plus précoces sont à **grain pâteux (14%)**.
- ✓ **Maladies** :
 - **Septoriose** : elle a été remarquée sur l'ensemble des parcelles observées cette semaine (quelle que soit la conduite de la parcelle) ;
 - **Rouille jaune** : aucune présence observée cette semaine ;
 - **Rouille brune** : 1 parcelle présente des symptômes sur une variété sensible.
- ✓ **Ravageurs** :
 - Présence de **puçerons des épis** observée sur **9 parcelles** entre **1 et 10% d'épis touchés**.
 - Aucune présence de **cécidomyies orange**.
 - Présence de **criocères** sur 12 parcelles de blé.

En cette période, n'hésitez pas à vous informer sur les services rendus par les prédateurs volants et les parasitoïdes. Des fiches sont disponibles en annexe.

Directeur de la publication

Sébastien WINDSOR
Président de la Chambre régionale d'agriculture de Normandie

BSV consultable sur les sites de la DRAAF, des Chambres d'agriculture et des partenaires du programme

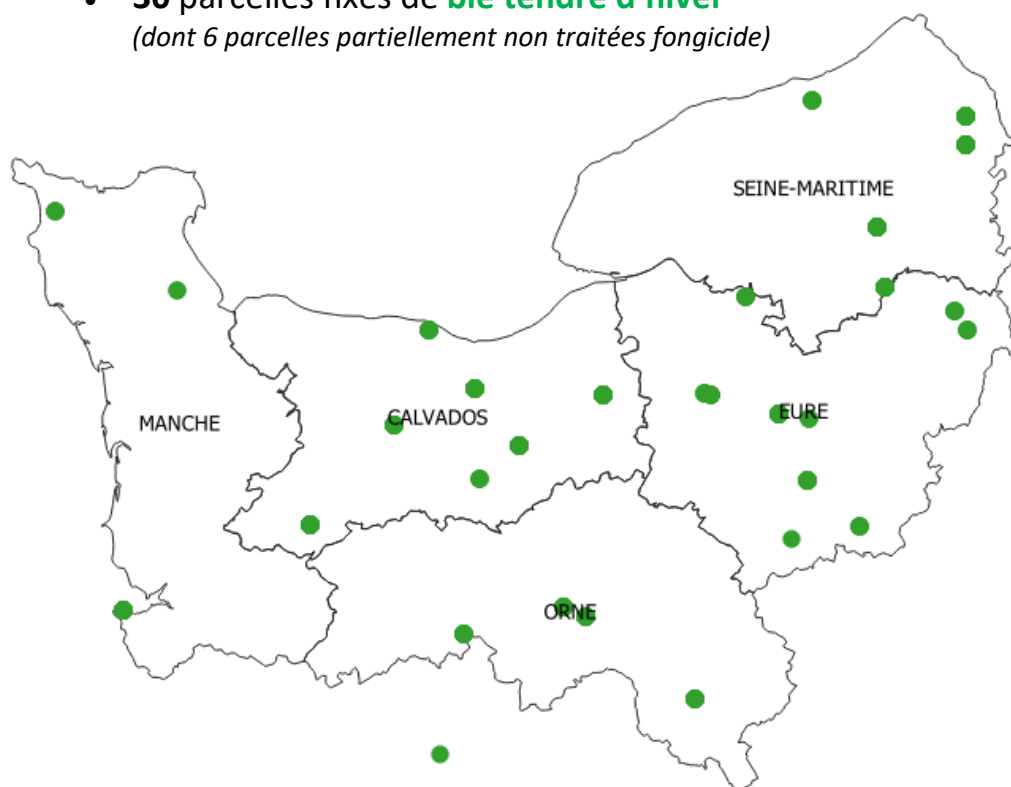
Abonnez-vous sur

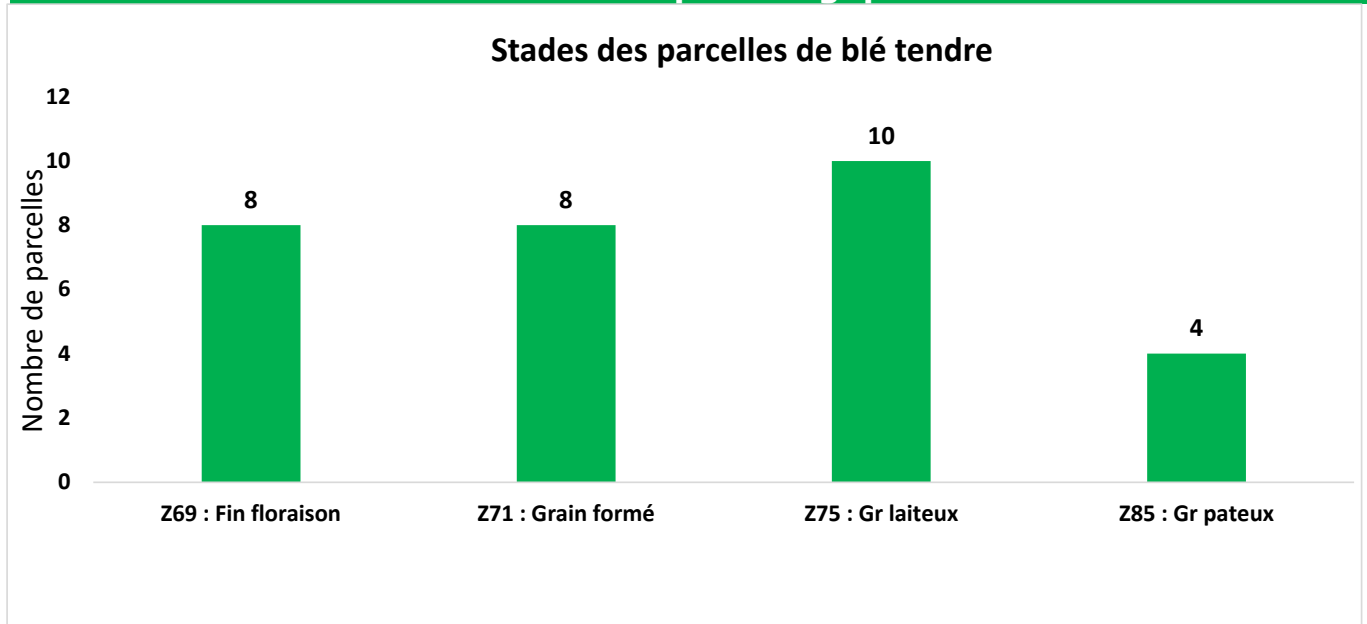
normandie.chambres-agriculture.fr

Action du plan Écophyto pilotée par les Ministères en charge de l'agriculture, de l'écologie, de la santé et de la recherche avec l'appui technique et financier de l'Office Français de la Biodiversité

Observations réalisées cette semaine sur :

- **30 parcelles** fixes de **blé tendre d'hiver** (dont 6 parcelles partiellement non traitées fongicide)



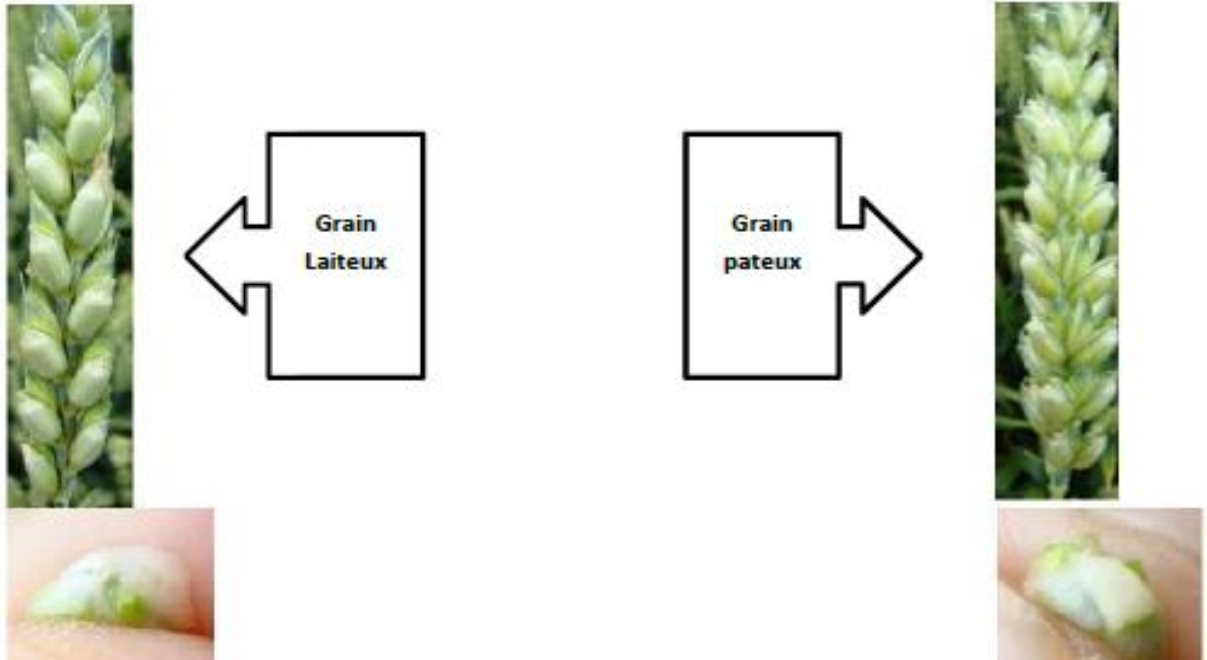
BLE : Stades phénologiques

Sur les **30 parcelles de blé tendre d'hiver** observées cette semaine :

- La majorité des parcelles sont à **grain laiteux** (33% soit 10 parcelles) ;
- Les parcelles les plus tardives sont à **fin floraison** (26% soit 8 parcelles) ;
- 4 parcelles du réseau sont à **grain pâteux** (soit 14%). Il s'agit de 4 parcelles semées mi/fin octobre et situées dans la Manche, l'Orne et le Calvados.

Observer les stades de formation du grain

Le début du remplissage démarre par **l'élongation du grain**. Le jeune grain fait l'objet d'une multiplication cellulaire intense, met en place ses enveloppes, et grossit par accumulation d'eau. Lorsqu'il atteint sa taille définitive, c'est le stade **grain laiteux** (~65% d'humidité). Le grain vert s'écrase facilement sous le doigt et laisse échapper un liquide blanchâtre. Dans l'épi, les grains ainsi formés écartent glumes et glumelles et font s'ouvrir en éventail les épillets. Le stade **grain pâteux** correspond à la fin de la migration des réserves (~45% d'humidité).



Observations _ BLE TENDRE

Septoriose

Sur les **27 parcelles observées** en blé tendre au niveau de la **septoriose**, elles présentent **toutes des symptômes sur F3 à hauteur de 10 à 100%** de pieds atteints. **21** d'entre elles présentent également des symptômes sur **F2 à hauteur de 10 à 100%** des pieds touchés, et **18** sur **F1 à hauteur de 10% à 100%** des pieds atteints. Une parcelle semée dans la Manche fin octobre présente **100% sur les 3 feuilles** (en conduite agriculteur).

➔ **L'ensemble des parcelles touchées par la septoriose cette semaine ont dépassé le stade de sensibilité à la septoriose.**

6 parcelles concernées sont partiellement non traitées fongicides.

Seuil de nuisibilité :

A partir du stade dernière feuille pointante, observer la F3 déployée du moment

Pour les variétés sensibles (note CTPS ≤ 5) : si plus de 20% des F3 observées présentent des symptômes de septoriose, le seuil de nuisibilité est atteint

Pour les variétés peu sensibles (note CTPS > 5) : le seuil de 50% des F3 est à considérer

Analyse du risque :

Le champignon responsable de la septoriose se propage du bas vers le haut de la plante via les éclaboussures de pluies. **Les prévisions météorologiques devraient ralentir la propagation.**



Taches de septoriose sur feuille de blé tendre
Source : Arvalis

Situations à risque

Les blés sur blés, combinés à une absence de labour, favorisent la maladie. D'une manière générale, la présence de résidus pourrait participer à l'initiation de l'épidémie. Du côté des densités, plus elles sont élevées, plus la pression maladie est forte. S'agissant de la date de semis, on constate généralement moins de septoriose sur les semis tardifs.

Méthodes de lutte alternatives en préventif :
Des solutions de tolérance variétales existent, y compris parmi les variétés les plus cultivées. L'intérêt des mélanges variétaux est neutre.

Sensibilité variétale à la septoriose (cotation CTPS et ARVALIS) - janvier 2023

Très Sensible		Sensibles			Peu Sensibles				
ALIXAN	4	BOREGAR	5.5	BAGOU	6	AUTRICUM	6.5	LG ABSALON	7.5
APACHE	4.5	CHEVRON	5.5	COMPLICE	6	CAMPESINO	6.5	CHEVIGNON	7
ADVISOR	5	COSTELLO	5.5	CREEK	6	CELEBRITY	6.5	GARFIELD	7
BERGAMO	5	EXPERT	5.5	FORCALI	6	FRUCTIDOR	6.5	JUNIOR	7
OBIWAN	5	FILON	5.5	GRIMM	6	GALLIXE	6.5	KWS EXTASE	7
RUBISKO	5	KWS ULTIM	5.5	HYLIGO	6	GEDSER	6.5	LG APOLLO	7
SY ADMIRATION	5	PROVIDENCE	5.5	LG AUDACE	6	HYACINTH	6.5	RGT CESARIO	7
		RGT KILIMANJARO	5.5	MORTIMER	6	KWS AGRUM	6.5	SU ECUSSON	(7)
		RGT LEXIO	5.5	MUTIC	6	KWS PERCEPTUM	6.5	SU MOUSQUETON	7
		RGT LIBRAVO	5.5	PICTAVUM	6	KWS SPHERE	6.5	SY ADORATION	7
		RGT SACRAMENTO	5.5	RGT PALMEO	6	POSITIV	6.5		
				RGT PERKUSSIO	6	PRESTANCE	6.5		
				RGT TWEETEO	6	SANREMO	6.5		
				TENOR	6	SU ADDICTION	6.5		
						SU HYREAL	6.5		
						WINNER	6.5		



Les souches résistantes *Zymoseptoria tritici* aux SDHI poursuivent leur progression :

[Note commune sur les résistances aux fongicides sur céréales à paille \(Anses-INRAE-ARVALIS / janvier 2023\)](#)

Ce bulletin est une publication gratuite, réalisée en partenariat avec

Agrial, Arvalis, Axone, CA 14, CA 27, CA 50, CA 61, CA 76, Coopérative de Bellême, Coopérative de Creully, Coopérative Le Gouessant, D2N, Dumesnil SAS, Fredon Normandie, Lepicard Agriculture, Lycée agricole du Robillard, Lycée agricole de Chambray, SEVEPI

Rouille Jaune

Sur les **18 parcelles observées** en blé tendre pour cette maladie **aucune parcelle** ne présente des symptômes.

Seuil de nuisibilité :

A partir du stade 2 nœuds, le seuil indicatif de risque est atteint dès les premières pustules, quelle que soit la variété.

Analyse du risque :

L'évolution de la sensibilité des variétés à la rouille jaune est un phénomène régulièrement observé. Il est donc impératif de surveiller le comportement de l'ensemble des variétés de blé tendre et de triticale.

Les prévisions météorologiques devraient ralentir la propagation.



Pustules de rouille jaune sur feuille de blé tendre

Source : Quentin Girard_Arvalis

Sensibilité variétale à la rouille jaune (cotation CTPS et ARVALIS) - janvier 2023

Très Sensible		Sensibles			Peu Sensibles			Très Peu Sensible			
ALIXAN	3	BOREGAR	5	AUTRICUM*	6	ADVISOR	7	KWS SPHERE	7	BAGOU	8
CAMPESINO*	4	COMPLICE	5	BERGAMO	6	APACHE	7	LG APOLLO	7	COSTELLO	8
CHEVRON	4	CREEK	5	CELEBRITY*	6	CHEVIGNON	7	MORTIMER	7	KWS ULTIM	8
PICTAVUM*	4	EXPERT	5	FILON	6	FORCALI	7	RGT CESARIO	7	POSITIV	8
RGT LEXIO	4	GEDSER	(5)	GARFIELD*	6	FRUCTIDOR	7	RGT PERKUSSION	7		
RGT SACRAMENTO*	4	HYLIGO*	5	LG ABSALON	6	GALLIXE	7	SANREMO	7		
		MUTIC**	5	LG AUDACE	6	GRIMM	7	SU ADDICTION	7		
		PRESTANCE*	5	OBIWAN	6	HYACINTH	7	SU ECUSSON	7		
		RGT KILIMANJARO	5	PROVIDENCE	6	JUNIOR	7	SU MOUSQUETON	7		
		RGT PALMEO*	5	RGT LIBRAVO	6	KWS AGRUM	7	SY ADMIRATION	7		
		RGT TWEETEO**	5	RUBISKO*	6	KWS EXTASE	7	SY ADORATION	7		
		TENOR	5	SU HYREAL	6	KWS PERCEPTIUM	7	WINNER	7		

*: -1 vs 2022

** : -2 vs 2022

Ce bulletin est une publication gratuite, réalisée en partenariat avec

Agrial, Arvalis, Axone, CA 14, CA 27, CA 50, CA 61, CA 76, Coopérative de Bellême, Coopérative de Creully, Coopérative Le Guessant, D2N, Dumesnil SAS, Fredon Normandie, Lepicard Agriculture, Lycée agricole du Robillard, Lycée agricole de Chambray, SEVEPI

Rouille Brune

Sur les **20 parcelles observées** en blé tendre pour la rouille brune **1 parcelle** présente des symptômes à hauteur de : **20% sur F3, 20% sur F2 et 40% sur F1**. Il s'agit de la variété **BOREGAR** en **Seine-Maritime**.

Seuil de nuisibilité :

A partir du stade 2 nœuds, le seuil indicatif de risque est atteint dès l'apparition des premières pustules sur l'une des 3 dernières feuilles du maître brin du moment, quelle que soit la variété.

Analyse du risque :

Le champignon a besoin d'eau libre pour la germination des spores et son cycle est favorisé par des températures comprises entre 15 et 20°C. **Les conditions climatiques annoncées devraient freiner le développement de la maladie.**



Exemple de symptômes sur blé, répartition aléatoire des pustules
Source : Arvalis-Institut du végétal

Méthodes de lutte alternatives en préventif :

Le choix variétal est le levier agronomique le plus efficace.

Situations à risque

L'implantation de **variétés sensibles** favorise l'apparition et le développement de la maladie. **L'excès d'azote** augmente la sensibilité de la plante. Il participe par ailleurs à la mise en place d'un couvert favorable au développement de la maladie. **La date de semis** influence elle aussi très nettement la maladie, en permettant au pathogène d'accomplir un nombre de cycles plus ou moins grand pendant l'hiver. Enfin, la rouille brune se conserve sur **les repousses de céréales** et constitue l'inoculum initial à l'automne.



Rouille brune observée le 5 juin sur variété Boregar – F1 atteinte en zone non traitée

Ce bulletin est une publication gratuite, réalisée en partenariat avec

Agrial, Arvalis, Axone, CA 14, CA 27, CA 50, CA 61, CA 76, Coopérative de Bellême, Coopérative de Creully, Coopérative Le Guessant, D2N, Dumesnil SAS, Fredon Normandie, Lepicard Agriculture, Lycée agricole du Robillard, Lycée agricole de Chambray, SEVEPI

Estimer le risque de fusarioses des épis

Le risque d'apparition des fusarioses sur les épis de céréales à paille résulte d'une combinaison de trois facteurs :

- Une forte humidité ou des épisodes pluvieux plus ou moins 7 jours autour des stades floraison
- La présence sur le sol de résidus de culture contaminés
- La sensibilité des variétés aux fusarioses

Figure 1 : Grille d'évaluation du risque d'accumulation du déoxynivaléno (DON) dans le grain de blé tendre et d'aide au traitement contre la fusariose sur épi (*Fusarium graminearum* et *F. culmorum*) (Source : ARVALIS – Institut du végétal)

Gestion des résidus*	Sensibilité variétale	Risque	Pluie (mm) autour de la floraison (+/- 7 jours)		
			<10	10-40	>40
Céréales à paille, colza, lin, pois, féverole, tournesol	Labour ou résidus enfouis	Peu sensibles	1		
		Moyennement sensibles	2		
		Sensibles	3		T
	Techniques sans labour ou résidus en surface	Peu sensibles	2		
		Moyennement sensibles	3		
		Sensibles	3		T
Betteraves, pomme de terre, soja, autres	Labour ou résidus enfouis	Peu sensibles	2		
		Moyennement sensibles	3		
		Sensibles	3		T
	Techniques sans labour ou résidus en surface	Peu sensibles	2		
		Moyennement sensibles	2		
		Sensibles	4		T
Maïs et sorgho fourrages	Labour ou résidus enfouis	Peu sensibles	2		
		Moyennement sensibles	3		
		Sensibles	4		T
	Techniques sans labour ou résidus en surface	Peu sensibles	4		T
		Moyennement sensibles	5		T
		Sensibles	6	T	T
Maïs et sorgho grains	Labour ou résidus enfouis	Peu sensibles	2		
		Moyennement sensibles	3		
		Sensibles	4		T
	Techniques sans labour ou résidus en surface	Peu sensibles	5		T
		Moyennement sensibles	6		T
		Sensibles	7	T	T
		Sensibles	7	T	T

ARVALIS-Institut du végétal 2011

Figure 2 : Sensibilité des variétés au risque DON* (*Fusarium graminearum*) - échelle 2021/2022

Variétés	Références			Variétés récentes			
	Variétés peu sensibles			Variétés moyennement sensibles			
Variétés peu sensibles	SY ADORATION	OREGRAN	AFACHE	7	LD VOILE		
	REMAN	IZALCO CS	CAMPESINO (RGT V MENDO)	6,5	HYLIGO		
				6	KWS SPHERE	RGT KUZCO	SU HYTONI
Variétés moyennement sensibles	PILIER	FILON	BOLOGNA	5,5	ANTIBES	ARCACHON	GAMBETTO GARFIELD
		VYCKOR	REBELDE		HANSEL	KWS ULTIM	LD CHAINE LG ASTROLABE
	GENY (RGT MONTECARLO)	FRUCTIDOR	CHEVIGNON	5	RGT ROSASKO	SY ADMIRATION	TALENDOR
		RGT DISTINGO	LG ABSALON		AGENOR	AUTRIQUM	GREKAU (GWENN)
		RUBISKO	RGT VOLUPTO		LG AUDACE	PRESTANCE	RGT BORSALINO (SU ECUSSON)
	KWS DAKOTANA	FORCALI	ARKEDS	4,5	CERVANTES	(CROSSWAY)	GERRY GRAVURE
	MACARON	LG AURIGA	KWS TONNERRE		HYACINTH	KWS COSTUM (KWS DAG)	LG APOLLO
	RGT SACRAMENTO	RGT LEXIO	RGT CESARIO		(POSITIV)	(RGT TWEETED)	
	WINNER	UNIK	TENOR				
	DIA MENTO	BOREGAR	ADVISO	4	GRIMM	JUNIOR	KWS AGRUM LG SKY SCRAPER
NEMO	KWS EXTASE	HYKING		RGT LETSGO	RGT VOLTEO	SU HYMPERIAL SY ROCNANTE	
PROVIDENCE	PIBRAC	PASTORAL					
	SYLLON	RGT LIBRAVO					
Variétés sensibles	MUTIC	LG ARMSTRONG	COMPLICE	3,5	RGT PERKUSSIO		
			SEPIA	3	SPACUM	SU TRASCO	
				2,5			
			2				

Résistance des variétés au risque DON* (*Fusarium graminearum*) - échelle 2021/2022

* : déoxynivaléno

Source des données : ARVALIS-Institut du végétal

Source des échantillons : Essais Inscription (CTPS/ GEVES) et post-inscription (ARVALIS)

Ce bulletin est une publication gratuite, réalisée en partenariat avec

Agrial, Arvalis, Axone, CA 14, CA 27, CA 50, CA 61, CA 76, Coopérative de Bellême, Coopérative de Creully, Coopérative Le Gouessant, D2N, Dumesnil SAS, Fredon Normandie, Lepicard Agriculture, Lycée agricole du Robillard, Lycée agricole de Chambray, SEVEPI

Pucerons des épis

9 des 20 parcelles observées, font état de la présence de pucerons sur épis.

Leur présence fluctue entre 1 à 10% des épis touchés. Ces parcelles sont situées dans toute la Normandie.

Seuil de nuisibilité : à partir du début épiaison : 1 épi sur 2 infesté par au moins un puceron. Ce seuil correspond en moyenne à moins de 5 pucerons/épi.

Analyse du risque : Les pucerons provoquent une limitation du poids des grains, voire du nombre de grains par épi. **Les conditions climatiques prochaines pourraient favoriser le développement des colonies.**



Pucerons des épis
Source : Arvalis

Cécidomyies oranges

Aucune parcelle de blé sur 4 observées dans le réseau pour ce ravageur ne fait état de la présence de cécidomyies orange en cuvette.

Seuil de nuisibilité

Dans la période début épiaison à fin floraison, le seuil de nuisibilité est atteint dès que les captures sont au nombre de 10 cécidomyies/cuvette/24 h ou bien 20 cécidomyies/48 h dans le cas de relevés tous les 2 jours.

Analyse du risque :

Les femelles pondent sur les épis lorsque l'intensité lumineuse diminue [soirée], avec un vent faible (< 7 km/h) et des températures > 15°C, et souvent par temps lourd et orageux. **La météo prévue devrait ralentir leur développement.**

Situations à risque

Les cécidomyies effectuent une partie de leur cycle dans le sol. Après s'être développées dans les épis, les larves tombent au sol et entrent en diapause. Elles attendent la campagne suivante ou plusieurs campagnes pour émerger, se reproduire et recoloniser des épis. Le risque cécidomyies est donc en partie lié à la parcelle. Les larves de cécidomyies se conservant plusieurs années dans le sol, il convient donc d'être vigilant dans les secteurs concernés notamment dans les parcelles ayant subi des attaques par le passé ou limitrophes de parcelles touchées.

Méthodes de lutte alternatives en préventif :

Choisir une variété résistante.



Une cécidomyie femelle orange sur fond blanc
Source : ARVALIS-Institut du végétal



Un œuf orange de cécidomyie dans un épillet de blé tendre immature
Source : ARVALIS-Institut du végétal

Autres Observations

Criocères (Lémas) :

- En blé tendre : les 12 parcelles observées présentent des criocères pour un total de 20 criocères.

Même si les dégâts de Criocères peuvent être spectaculaires à l'œil, la lutte est rarement nécessaire car ils n'affectent généralement pas le rendement.



Verse :

Une parcelle de l'Orne semée mi-octobre présente des dégâts de verse (non quantifiés) au stade grain pâteux. La verse a été exprimée suite aux orages du week-end dernier.

Consulter les notes nationales Biodiversité diffusées récemment :

(ou Rendez-vous sur la page EcophytoPIC : <https://ecophytopic.fr/pic/prevenir/notes-nationales-biodiversite>)



Pour vous aider lors de vos observations, retrouvez [les fiches diagnostic accidents d'Arvalis.](#)

Ce bulletin est une publication gratuite, réalisée en partenariat avec

Agrial, Arvalis, Axone, CA 14, CA 27, CA 50, CA 61, CA 76, Coopérative de Bellême, Coopérative de Creully, Coopérative Le Guessant, D2N, Dumesnil SAS, Fredon Normandie, Lépicaud Agriculture, Lycée agricole du Robillard, Lycée agricole de Chambray, SEVEPI

Annexes

Prédateurs volants : efficaces contre les pucerons à l'état larvaire !

consommateurs de ressources florales à l'état adulte

Cultures concernées : colza, céréales, protéagineux









Ravageurs ciblés : pucerons



- Les auxiliaires volants au stade adulte, comme les syrphes (larves prédatrices - diptères), les chrysopes et hémérobes (larves prédatrices - névroptères) et les coccinelles (larves et adultes prédateurs - coléoptères) contribuent efficacement à la régulation des pucerons.

C'est la présence de pucerons qui attire ces auxiliaires dans les parcelles. Par conséquent, ils arrivent quand les colonies sont déjà bien formées.

Attendre quelques jours après l'infestation pour laisser aux auxiliaires le temps de faire leur travail peut permettre d'éviter certains traitements.

Insectes	Larves (aphicides)	Adultes (floricoles)
Syrphes		
Névroptères		
Coccinelles		

Conseils pratiques :

Pour favoriser ces insectes prédateurs sur l'exploitation agricole et bénéficier de leur action régulatrice (principalement au stade larvaire) :

- **Ne traiter qu'en dernier recours en respectant les seuils indicatifs de risque** car ces auxiliaires sont très sensibles à la plupart des insecticides et éviter de traiter en pleine journée pour réduire l'exposition.
- **Préserver des espaces fleuris où les adultes pourront trouver du nectar et du pollen.** Qu'ils soient semés ou simplement gérés de manière à favoriser les espèces fleuries, les espaces en bordure de parcelles, de chemins ou les zones de jachère présentent un intérêt alimentaire pour les auxiliaires. Les fleurs fournissent aux auxiliaires volants du nectar et/ou du pollen indispensable à leur développement et sont particulièrement intéressantes si leurs floraisons se succèdent tout au long de l'année. Les pucerons spécifiques à ces espèces sauvages constituent aussi une réserve de proies en l'absence de la culture et de ses ravageurs.

Ce bulletin est une publication gratuite, réalisée en partenariat avec

Agrial, Arvalis, Axone, CA 14, CA 27, CA 50, CA 61, CA 76, Coopérative de Bellême, Coopérative de Creully, Coopérative Le Gouessant, D2N, Dumesnil SAS, Fredon Normandie, Lepicard Agriculture, Lycée agricole du Robillard, Lycée agricole de Chambray, SEVEPI

Mauvaises herbes ? pas pour tout le monde... les talus, bords de chemins, prairies, etc..., peuvent être des lieux d'expression de fleurs très prisées par les auxiliaires volants au stade adulte tandis que les larves viendront consommer les ravageurs des cultures. A titre d'exemples, on mentionnera les pâquerettes, la famille des apiacées, le coquelicot, l'achillée millefeuille, la mauve etc...

- **Conserver/planter des haies, bosquets, arbres isolés** qui constituent des refuges et habitats pour les auxiliaires.

Pour en savoir plus :

- [Coccinelles](#)
- [Névroptères](#)
- [Syrphes](#)

Coccinelle en pleine action : lien [vidéo](#)

Vous avez capturé un insecte, une araignée, et voulez savoir de quoi il s'agit ? cliquez [ici](#).

Parasitoïdes : le cauchemar des ravageurs

Cultures concernées : colza, céréales, protéagineux, tournesol



Ravageurs concernés : Coléoptères, pucerons, lépidoptères



© Hubert Compère



© Artzai Jauregui

Les parasitoïdes sont des insectes discrets et plus ou moins spécialisés. Sur colza, il existe une dizaine d'espèces clés qui régulent les coléoptères ravageurs. D'autres, notamment celles des genres *Aphidius*, *Aphelinus* et *Praon* parasitent les pucerons avec une efficacité redoutable. Les œufs de pyrales du maïs sont parasités par des trichogrammes, les larves par des mouches tachinaires ou des microhyménoptères.

Ils pondent leurs œufs sur ou dans les ravageurs et selon les espèces peuvent parasiter des œufs, des larves ou des adultes.

Pour bénéficier de leur action régulatrice :

- **Ne traiter qu'en dernier recours** en respectant les seuils indicatifs de risque. Préférer les traitements en fin de journée y compris sur des cultures non fleuries pour limiter les effets non-intentionnels.
- Un **travail du sol simplifié** après récolte du colza est favorable car les parasitoïdes des ravageurs du colza nichent dans les premiers centimètres du sol.
- **Préserver des espaces fleuris où les adultes pourront trouver du nectar et du pollen** : Qu'ils soient semés ou simplement gérés de manière à favoriser les espèces fleuries, les espaces en bordure de parcelles, de chemins ou les zones de jachère présentent un intérêt alimentaire pour les adultes d'auxiliaires. Les fleurs fournissent aux auxiliaires volants du nectar et/ou du pollen indispensable à leur développement et sont particulièrement intéressantes si leurs floraisons se succèdent tout au long de l'année. Quelques plantes d'intérêt pour ces insectes : pissenlits, aneth, fenouil... de manière générale les plantes à corolles ouvertes. Les pucerons spécifiques à ces espèces sauvages constituent aussi une réserve d'hôtes en l'absence de la culture.

Pour en savoir plus : parasitoïdes de pucerons [ici](#) et [ici](#), de la pyrale du maïs [ici](#), du méligèthe du colza [ici](#), des charançons de la tige [ici](#) et de la grosse altise du colza [ici](#).

Parasitoïde en pleine action : lien [vidéo](#)

Vous avez capturé un insecte, une araignée, et voulez savoir de quoi il s'agit ? cliquez [ici](#).

Ce bulletin est une publication gratuite, réalisée en partenariat avec

Agrial, Arvalis, Axone, CA 14, CA 27, CA 50, CA 61, CA 76, Coopérative de Bellême, Coopérative de Creully, Coopérative Le Gouessant, D2N, Dumesnil SAS, Fredon Normandie, Lepicard Agriculture, Lycée agricole du Robillard, Lycée agricole de Chambray, SEVEPI