



2^{èmes} rencontres
des grandes cultures **BIO**
22 Janvier 2019 - ParisXII^e

Panorama de l'offre variétale en blé tendre en AB



*Laurence Fontaine et Hélène
Sicard, Pôle GC de l'ITAB*

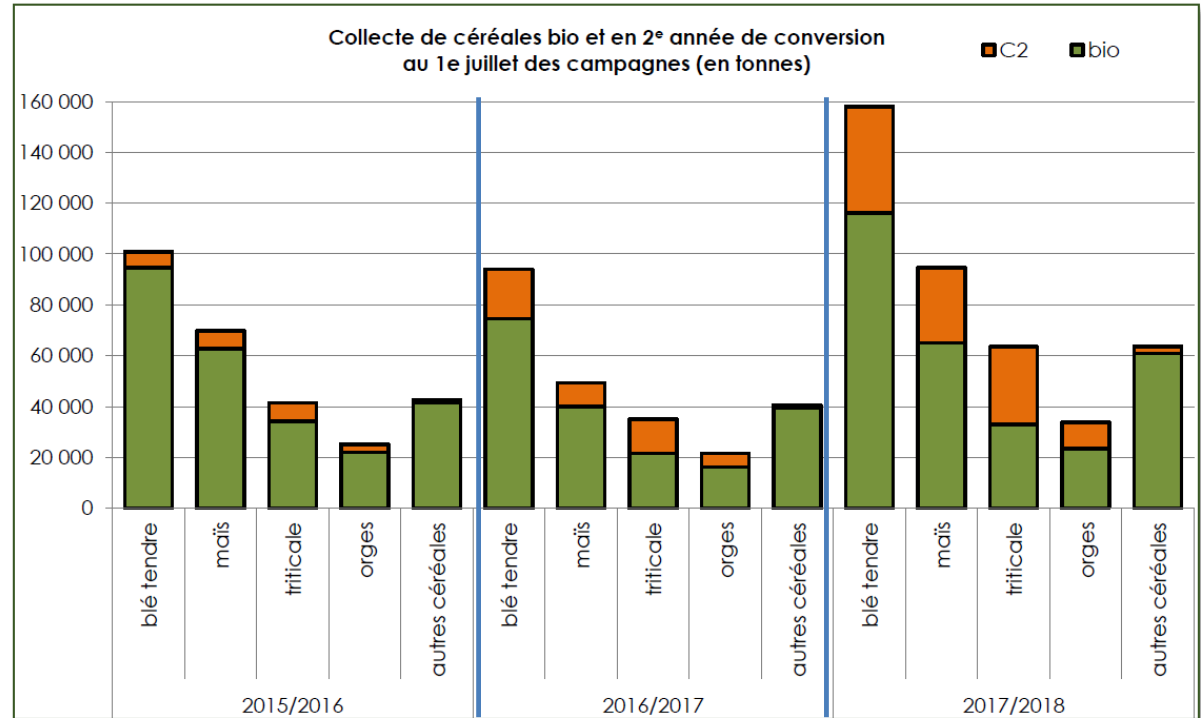
Un évènement organisé par



Le blé tendre en AB en développement

- 80 000 ha BT engagés en AB en 2017

- Collecte en hausse



Source FranceAgriMer in Note de conjoncture Agence Bio Mai 2018

- Mises en œuvre (AB + C2) :
 - 122 000 t meunerie + 25 000 t FAB au 1^{er} juillet 2017
 - 142 000 t meunerie + 46 000 t FAB au 1^{er} juillet 2018



Le blé tendre en AB en développement

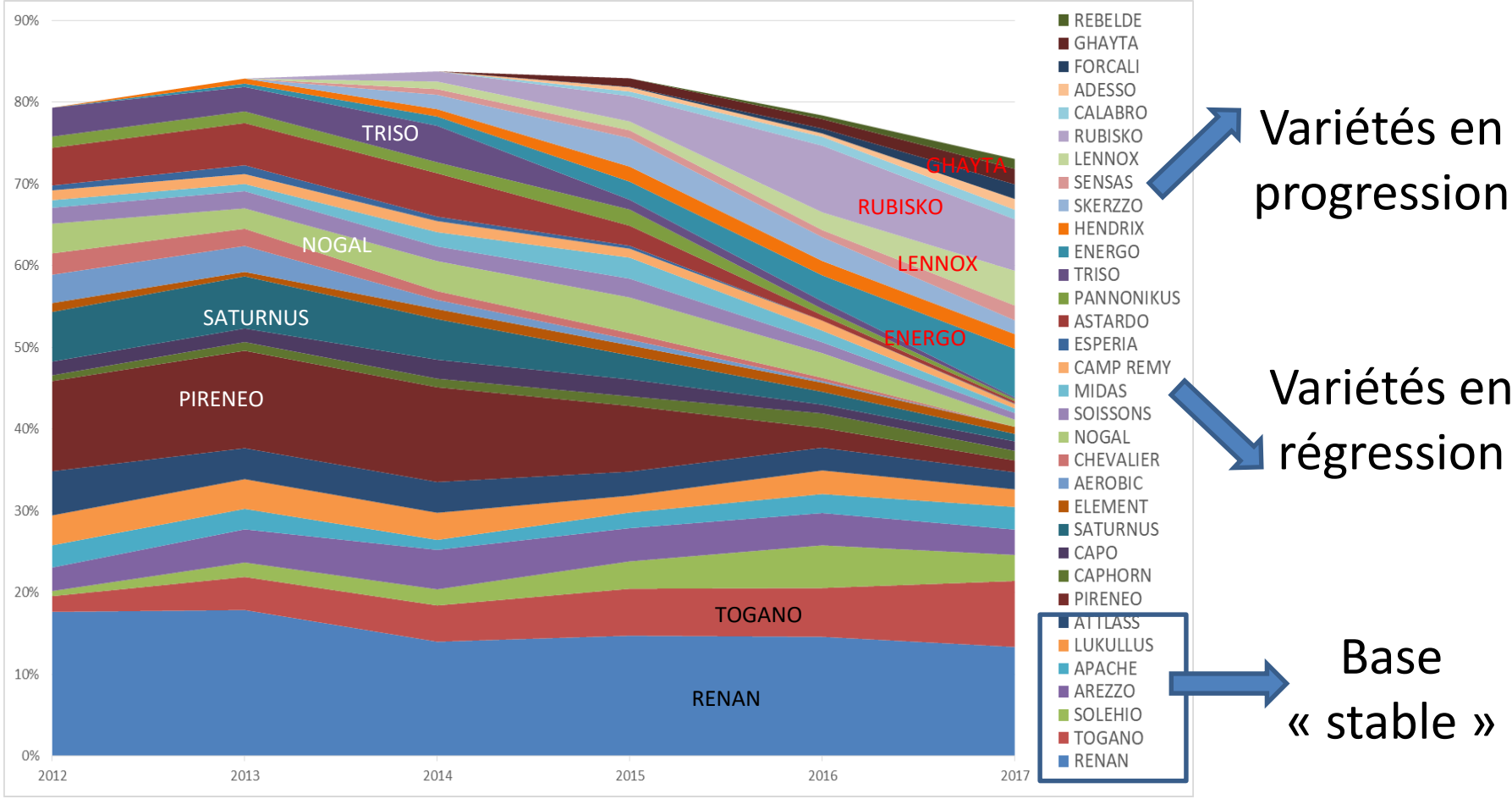
- **Contexte d'augmentation** des surfaces + de la demande
- **Plan filières Céréales**
=> **Doublement des surfaces** de GC en AB en 5 ans (2022)
=> Alimenter les marchés nationaux en valorisant autant que possible **l'origine France**

Travaux de recherche prioritaires :

- Développer offre **100% semences bio**
- Développer **expé.** / recours **variétés** adaptées
- Proposer des moyens de lutte efficaces de protection contre les **insectes au stockage**
- Pour le blé tendre, rechercher de **nouvelles variétés** adaptées, avec une évaluation différente de la **qualité meunière** qui ne s'appuie pas uniquement sur le taux protéique



Variétés les plus cultivées en AB (2012 à 2017)



Répartition variétale des 20 variétés de blé tendre les plus cultivées chaque année entre 2012 et 2017
(ITAB d'après enquêtes annuelles FranceAgriMer)

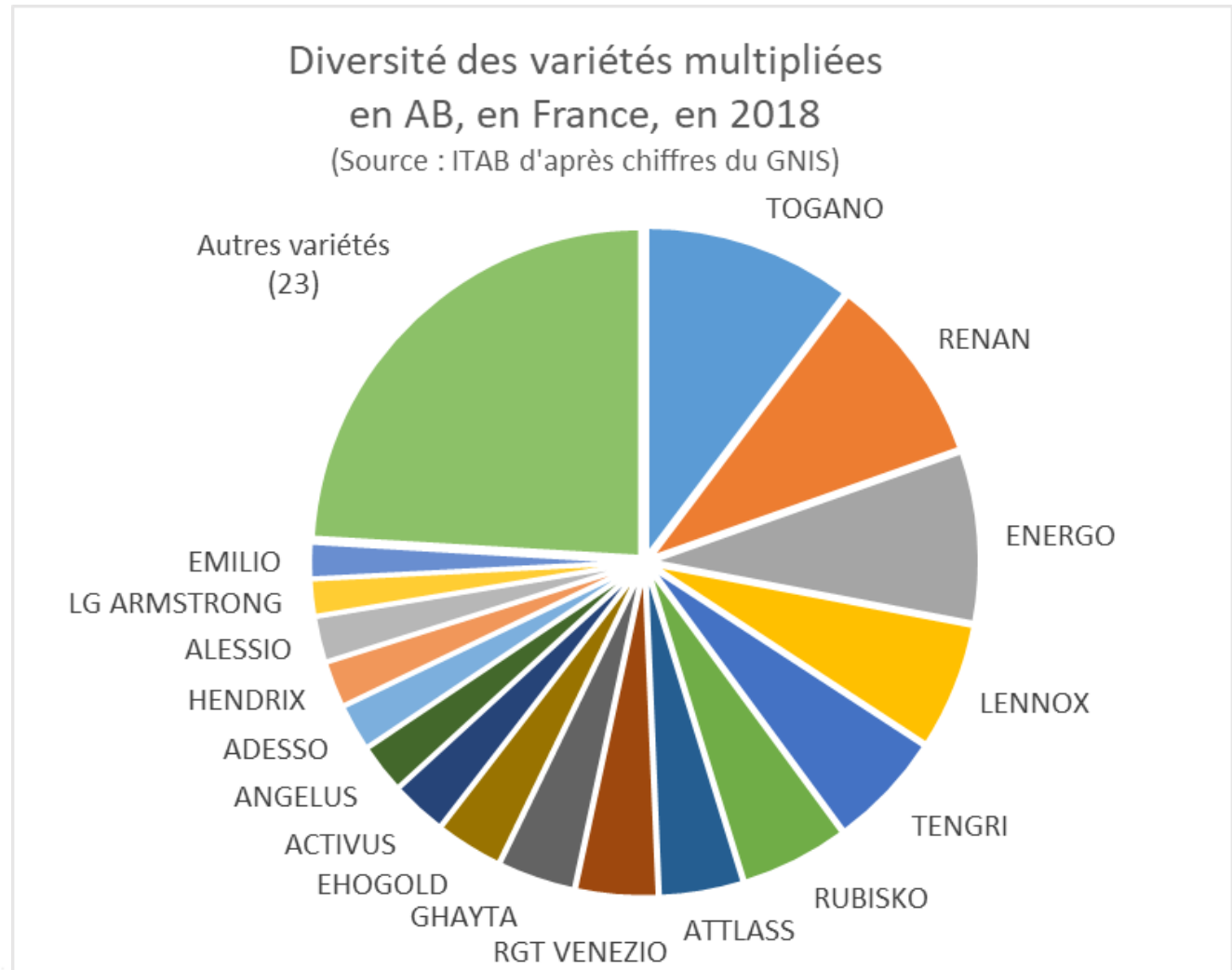


Offre en blé tendre : variétés multipliées en AB en 2018

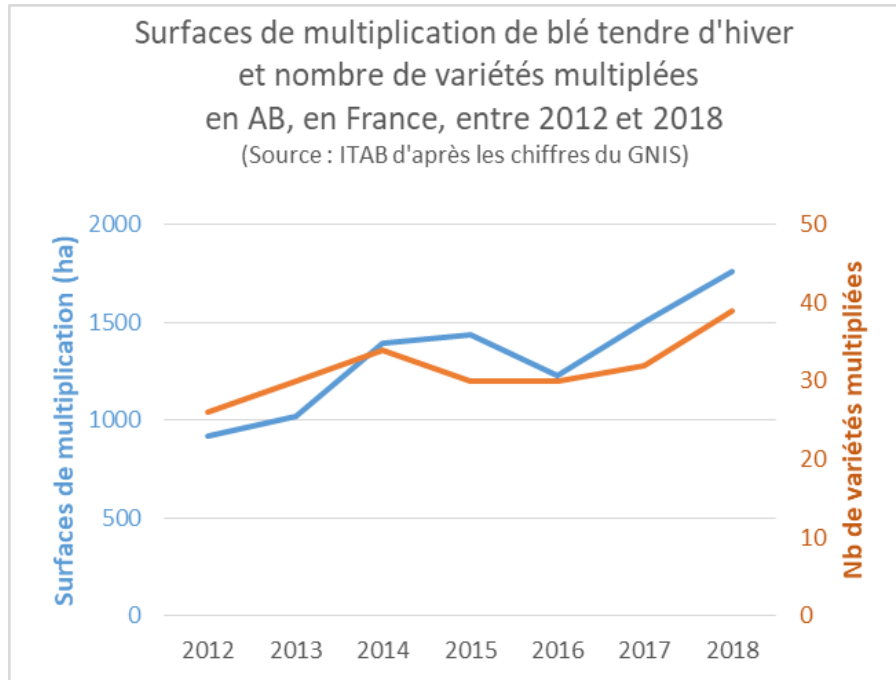
40 variétés multipliées en France en AB en 2018

7 variétés : $\frac{1}{2}$ des surfaces

16 variétés : $\frac{3}{4}$ des surfaces



Diversification depuis 6 ans de l'offre en semences certifiées AB



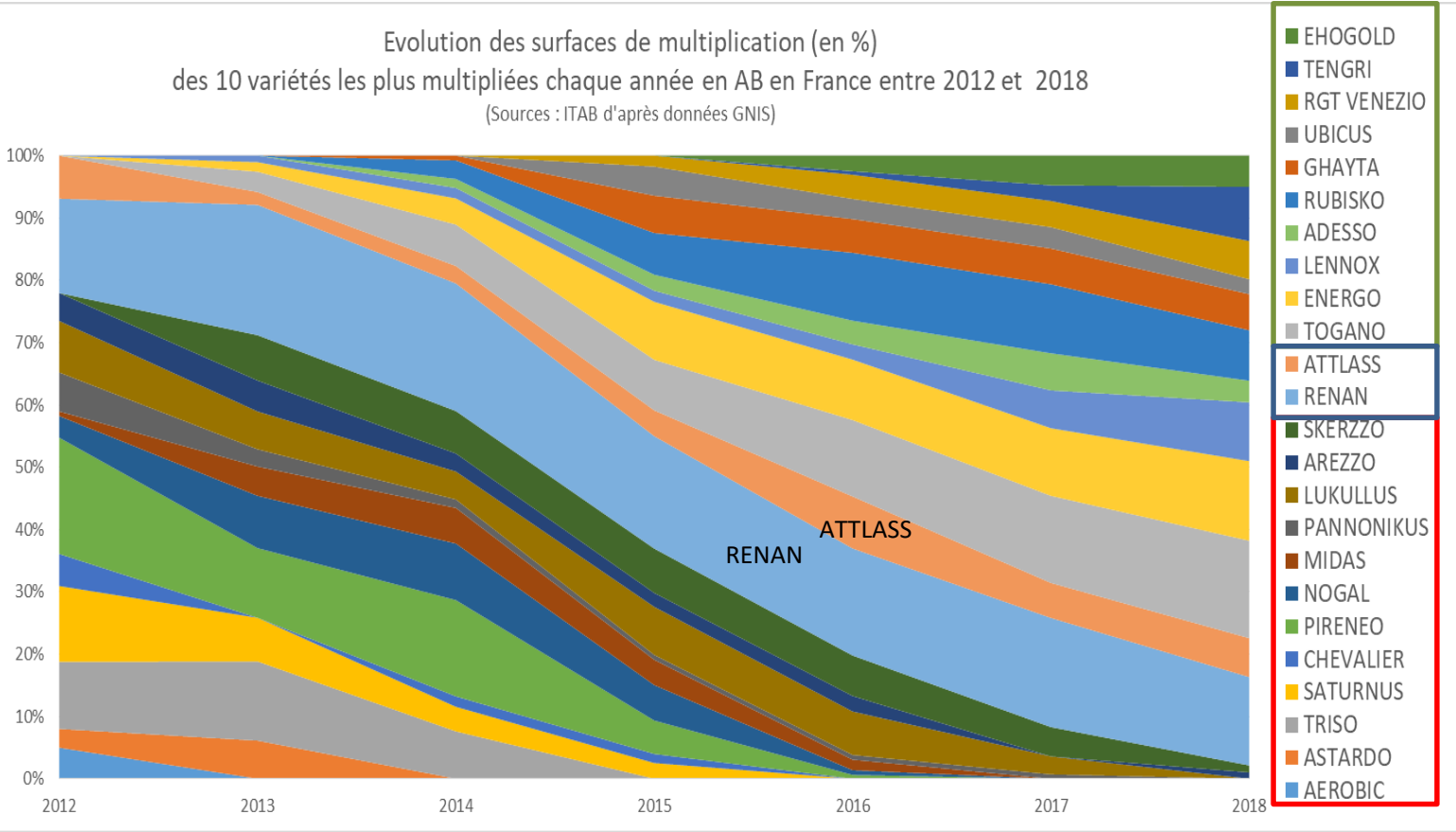
Hausse des surfaces de multiplication en AB

Hausse du nb de variétés multipliées
27 → 40



Fort renouvellement en 6 ans de l'offre en semences certifiées AB

Evolution des surfaces de multiplication (en %) des 10 variétés les plus multipliées chaque année en AB en France entre 2012 et 2018
 (Sources : ITAB d'après données GNIS)



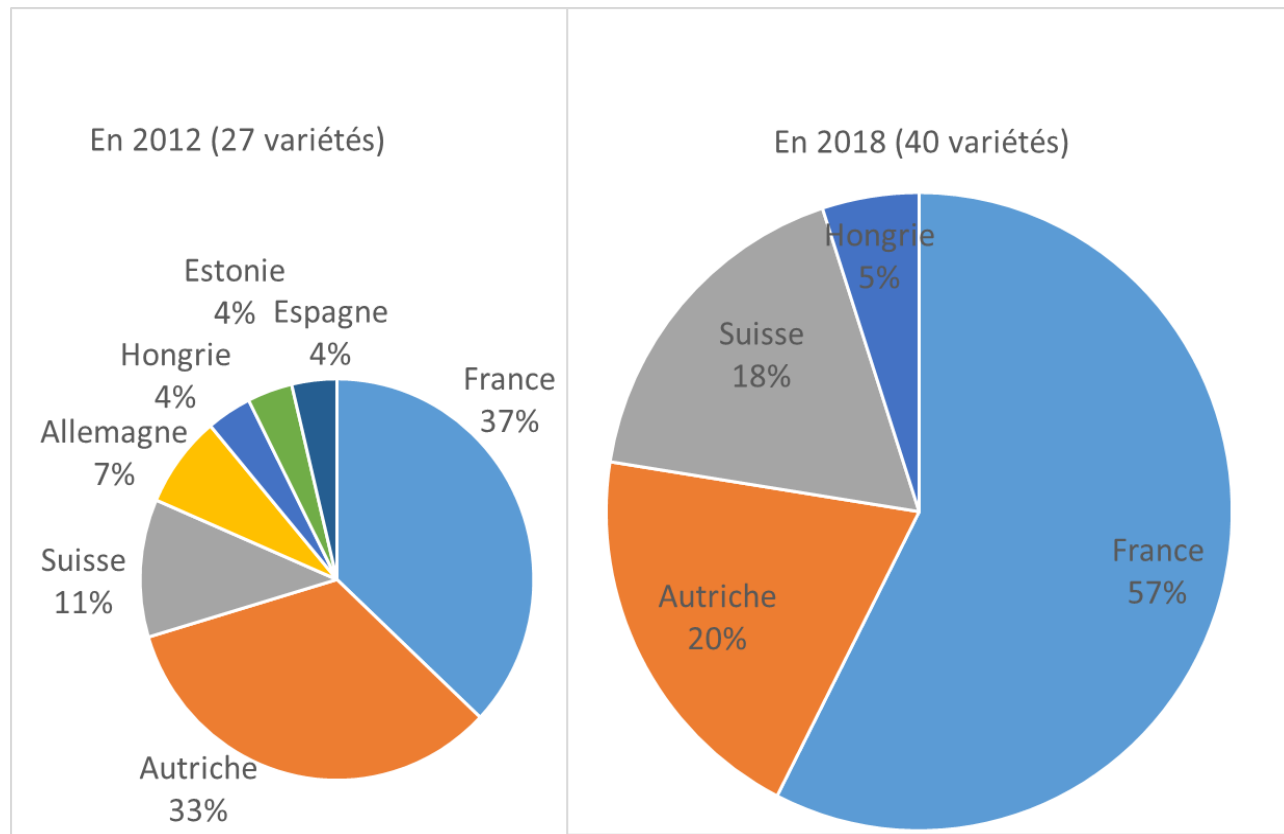
Apparition progressive

Seules 2 variétés multipliées en 2012 encore parmi les 10 plus multipliées

Disparition progressive



Origine européenne des variétés multipliées



Forte présence de variétés étrangères

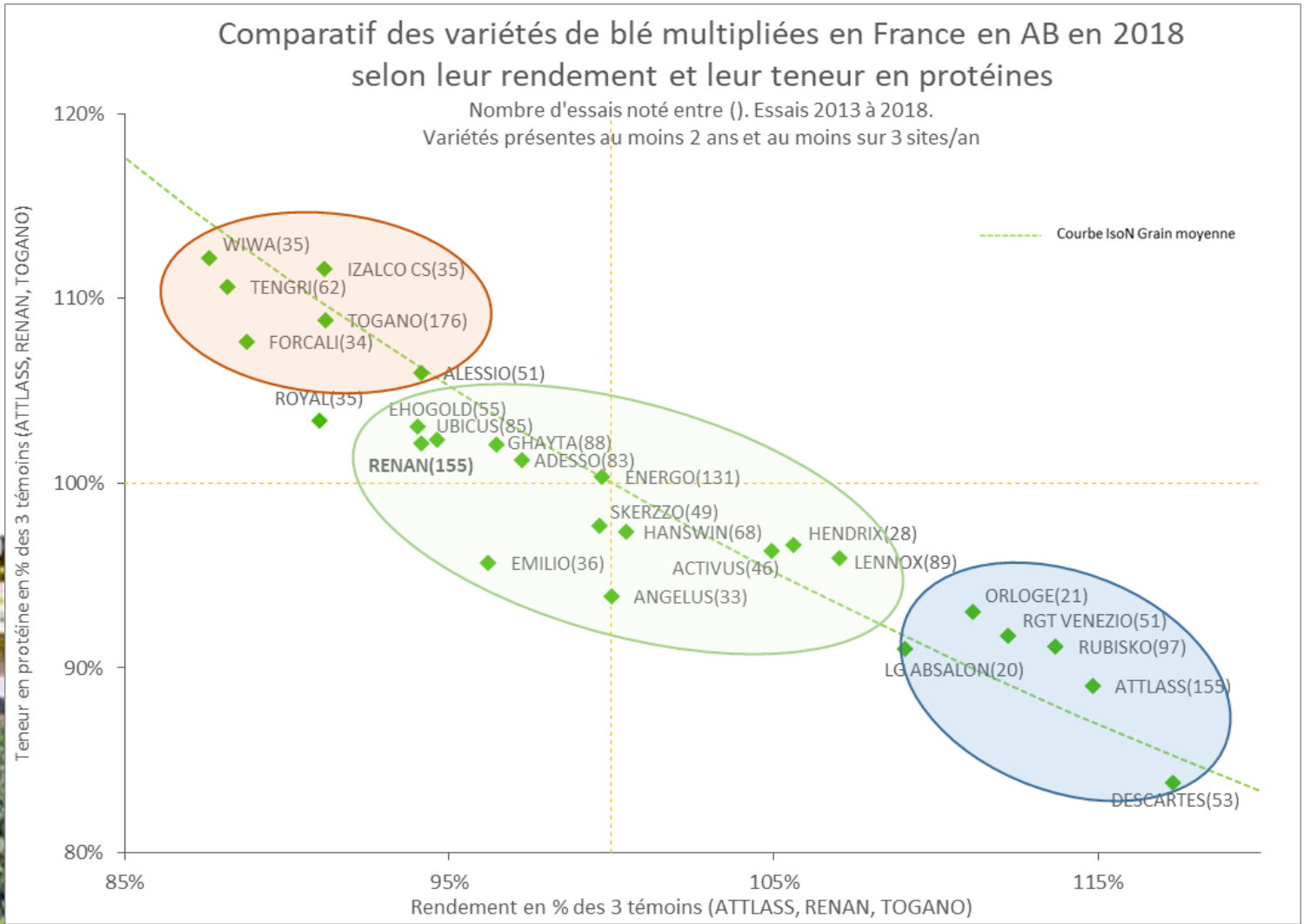
Hausse des variétés inscrites en France

Pays d'inscription des variétés de blé tendre multipliées en France (années 2012 et 2018)
(ITAB d'après source GNIS et catalogue UE)

France : 3 nouvelles variétés inscrites « AB » cet hiver



Profil des variétés multipliées en AB en 2018



Majorité
barbue

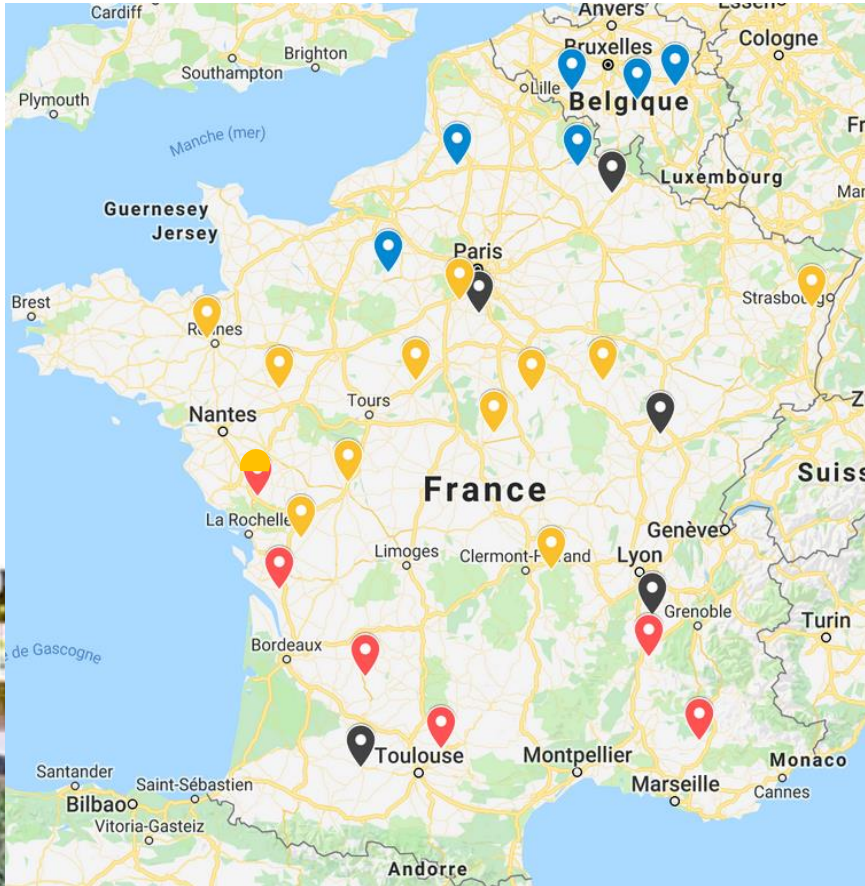
Hauteur
moyenne : + 5
cm/Renan

Depuis 2012 :
- +1 pt RJ
- Valo N +

Débouché
meunerie



Réseau multi-partenarial, coordination
ITAB, synthèse ITAB-ARVALIS



- Synthèses agronomiques
- Synthèses technologiques

7 échantillons sur 2 années



Une synthèse sous forme de fiche à partir de 2 années de résultats

<http://www.itab.asso.fr/activites/varietes-bles.php>

+ propositions à l'ANMF



Troisième année pour avis sur passage VO → VRM



Variétés F et Eu, sélection AB et conv.

Importance couple Variétés x TP

(TP 1^{er} indicateur mais non prédictif valeur boulangère)





Merci pour votre attention

